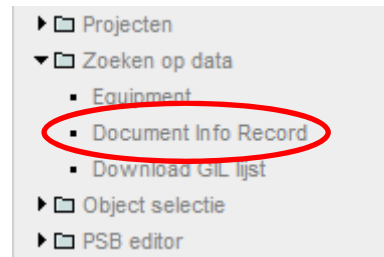


Zoeken van tekeningen in SAP

▸ Object selectie

Selecteer "Zoeken op data"



▪ Zoeken op data

Selecteer "Document Info Record"

Document Info Record Equipment

Terugzetten Overnemen ▾

Standaard zoekcriteria

Documentsoort: Tot →

DIR nummer: Tot →

Deel:

Versie:

Omschrijving (kort):

Status: AB Tot →

Context:

Zoeken op korte + lange omschrijving DIR


Omschrijving (kort + lang):


Zoeken via equipments

Equipment: Tot →

Vul zoveel mogelijk velden in. Dit symbool geeft een selectiemogelijkheid.

Voorbeeld selectie van een documentsoort:

Documentsoort:  Tot 

DIR nummer: Tot 

Deel:

Versie:

Omschrijving:

Status: AB

Context:

Zoeken via equipments

Equipment:

Zoeken: Documentsoort


Trefferlijst: 52 treffers voor Documentsoort gevonden

Documentsoort	Tekst doc.soort
{L}	Ref.verzendorder
{R}	Verslagverzendorder
101	BovenBouw
102	Themalagen
103	Energievoorziening
104	SWID
105	RIV voor TBB
106	Civiel
107	Installaties
108	Telecom


Er is minimaal één gevuld veld nodig voor een zoekopdracht.

Met het invullen van het kenmerkenblad wordt de zoekvraag steeds specifieker.

Kenmerken

Eigenaar: 

Bladformaat:

Geocode: 

Kilometer van:


Kilometer tot:


Vervangt tekening (ID nummer):


Versie ALV00001:


IDS datum:


ProRail projectnummer:

Documentgroep: 

Documenttype: 


Objecttype: 

Regio: 

OH-Planningsgroep: 

Schaal:

Versie TVS:

Selectie mogelijk bij dit symbool. 

Ook hier zijn er selectiemogelijkheden.

Als de velden en/of selecties zijn ingevuld welke aan de zoekopdracht voldoet, druk t u linksboven op overnemen.



Let op: Soms moet u er tweemaal op drukken

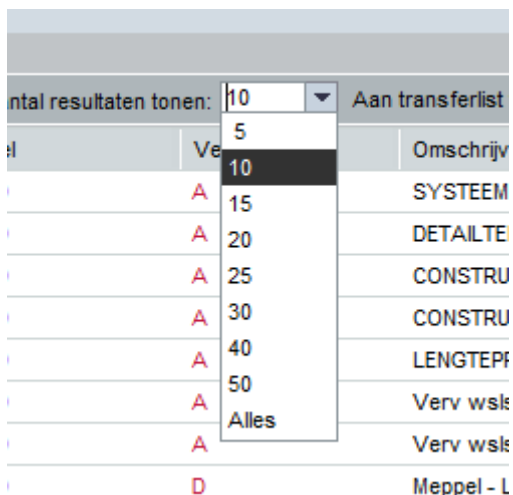
De zoekresultaten verschijnen er onder met de aantallen.

The image shows a search results table with the following columns: Documentsoort, DIR nummer, Deel, Versie, Omschrijving, Status, Bijlage, and Cont. The table contains several rows of data. The header 'Zoekresultaten (3000)' is circled in red. Above the table, there are options for 'View: [Standaardview]', 'Export', 'Aantal resultaten tonen: 10', and 'Aan transferlist toevoegen'.

Documentsoort	DIR nummer	Deel	Versie	Omschrijving	Status	Bijlage	Cont
101	1346887	000	A	SYSTEEM MET ...	AB	001346887.PDF	BOV
101	1346888	000	A	DETAILTEKENI...	AB	001346888.PDF	BOV
101	1346889	000	A	CONSTRUCTIE ...	AB	001346889.PDF	BOV
101	1346896	000	A	CONSTRUCTIE ...	AB	001346896.PDF	BOV
101	1346920	000	A	LENGTEPROFIE...	AB	001346920.PDF	BOV
101	1507160	000	A	Verv wsls Oos...	AB	001507160.PDF	L-00

In deze kolom kunt u de documentatie rechtstreeks benaderen door de PDF te openen.


Ook de aantallen met zoekresultaten kunt u zelf instellen. Zie onder.

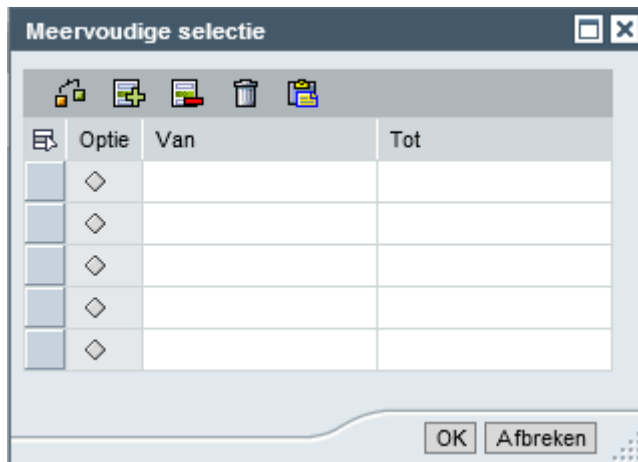


Op DIR nummer zoeken is ook een mogelijkheid.

DIR nummer:

Tot

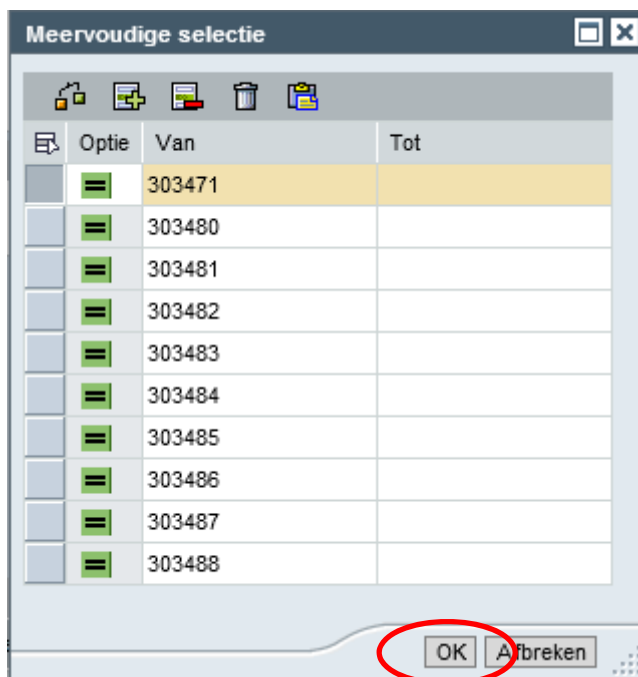
Om op meerdere DIR's te zoeken kunt u op het gele pijltje drukken  er opent dan de volgende box.



U kunt hier handmatig DIR-nummers invoeren of uit een tabel knippen en plakken.

Voor het knippen en plakken gaat u in de eerste cel staan en plakt u gegevens.

Vervolgens krijgt u ongeveer dit beeld.

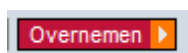


Druk op OK en u zult zien dat het gele pijltje voorzien is van een groen blokje. Om aan te geven dat het een meervoudige zoekopdracht is.

DIR nummer:

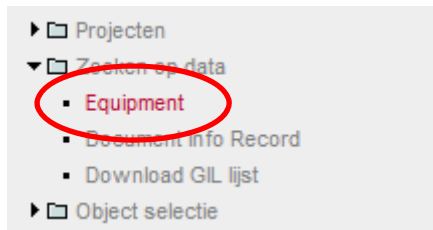
Tot

Vervolgens drukt u weer op Overnemen.



De resultaten verschijnen op dezelfde wijze als bij een normale zoekopdracht.

Er kan ook gezocht worden op Equipment



A screenshot of the 'Equipment' search interface. The 'Equipment' tab is selected and circled in red. Below the tab are buttons for 'Terugzetten' and 'Overnemen'. The section is titled 'Standaard zoekcriteria' and contains the following search criteria:

Equipmentnummer:	<input type="text"/>	Tot	<input type="text"/>
Omschrijving:	<input type="text"/>		
Objectsoort:	<input type="text"/>	Tot	<input type="text"/>
Functieplaats:	<input type="text"/>	Tot	<input type="text"/>
Regio:	<input type="text"/>	Tot	<input type="text"/>
OH-Planningsgroep:	<input type="text"/>	Tot	<input type="text"/>
Vestiging:	1000		
Bovenliggend equipmentnummer:	<input type="text"/>	Tot	<input type="text"/>
Sorteerveld:	<input type="text"/>		

Deze methode werkt exact hetzelfde als zoeken op documentatie.

Voor verdere vragen kunt u contact opnemen met de desbetreffende Regio.