

Releasenotes Railinformatie Portaal – 2023-03

Inhoudsopgave

Release 2023-03	2
Nieuwe functionaliteiten	2
Tonen detailinformatie	2
Opslaan en delen van filter opdrachten	2
Verschiltekening.....	2
Bulk download	3
Opgeloste fouten	3
Contactinformatie.....	4

Release 2023-03

Met release 2023-03 komen een aantal nieuwe functionaliteiten beschikbaar en zijn een aantal fouten opgelost. Deze oplossingen zullen vanaf 23 maart 2023 op productie draaien.

Nieuwe functionaliteiten

Dit hoofdstuk beschrijft de nieuwe functionaliteiten die beschikbaar worden gesteld in Release 2023-03 van het Railinformatie Portaal (RP).

Naast deze functionaliteiten zijn er ook technische verbeteringen doorgevoerd om het Railinformatie Portaal beter te laten werken.

Tonen detailinformatie

Op verschillende detailpagina's worden meer attributen zichtbaar

Detailpagina	Detail informatie
Objectkenmerken	In het Objecten detailpagina worden nu alle beschikbare attributen getoond – afhankelijk van de autorisatie van de gebruiker kunnen sommige attributen niet zichtbaar zijn.
Storingen	In het Storingen detailpagina worden nu alle beschikbare attributen getoond
Uitgevoerd onderhoud	In het Uitgevoerd onderhoud detailpagina worden nu alle beschikbare attributen getoond
Technische documenten	In het Technische documenten detailpagina worden nu alle beschikbare attributen getoond
Objectkenmerken	Voor subcollectie Geulen worden de gerelateerde Kabels en Leidingen en Tekeningen ondergrondse infra (OI) getoond. Vandaar uit kunnen de gegevens worden opgevraagd op het scherm.
Objectkenmerken	Bij bovenliggende kenmerken is nu ook een omschrijving van het object zichtbaar.


Opslaan en delen van filter opdrachten

Met deze release wordt het mogelijk om de filter resultaten van SWID en SW-BLAD op te slaan en te delen. Dit was al mogelijk voor andere collecties.



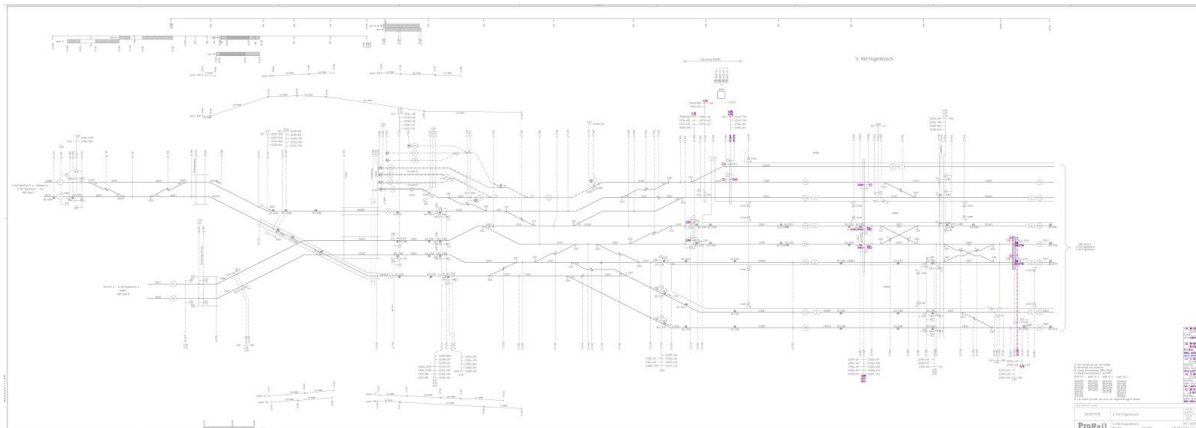
Verschiltekening

Voor de collectie Treinbeheersing/Treinbeveiligingsdocumenten (en specifiek voor BLSS, BVS, VTBB, OBE, OR, OS en WVK) kan nu een verschiltekening 2 versies van een tekening worden gemaakt.

Selecteer op het Versieoverzicht scherm 2 versies van een tekening en maak de verschiltekening aan met de knop . De verschiltekening wordt dan gedownload.

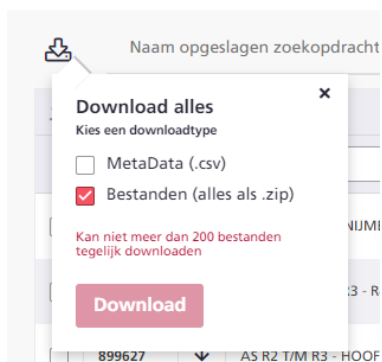
De verschiltekening geeft het volgende aan

- Grijs: geen verschil tussen de versies
- Rood: nieuwe situatie (nieuwe versie)
- Blauw: oude situatie (oude versie)



Bulk download

Met deze release wordt het mogelijk om de tekeningen van de filter resultaten van Treinbeveiliging/Treinbeheersingsdocumenten of Technische documenten in één keer te downloaden (bulk download).



Het was al mogelijk om de meta data (in CSV formaat) te downloaden, nu is het ook mogelijk om de tekeningen te downloaden (in bulk). Voor het downloaden van tekeningen uit de collectie Technische documenten, is de limiet gezet op 200. Voor het downloaden van tekeningen uit de collectie Treinbeheersing/Treinbeveiligingsdocumenten is de limiet 2500.

Het downloaden van tekeningen kan lange tijd duren en wordt uitgevoerd op de achtergrond – nadat het downloaden is afgerond, is het ZIP bestand met de tekeningen te vinden in de lokale download folder.

Opgeloste fouten

Dit hoofdstuk beschrijft de opgeloste fouten die zijn gevonden in het Railinformatie Portaal

Categorie	Beschrijving opgeloste fout
-----------	-----------------------------

Technische documenten	Het downloaden van sommige documenten werkte niet omdat er niet naar de juiste versie van het betreffende document werd gewezen. Dit is nu opgelost.
-----------------------	--

Contactinformatie

Heb je vragen over het gebruik van Railinformatie Portaal, kijk dan eerst op de Veelgestelde vragen in het Railinformatie Portaal (Menu: Support – Veelgestelde vragen). Andere vragen en opmerkingen over het Railinformatie Portaal kunnen worden doorgegeven in Railinformatie Portaal, via de optie “Stel een vraag”.